Paměťové cvičení podle Písmenkových kartiček se 6 obrázky
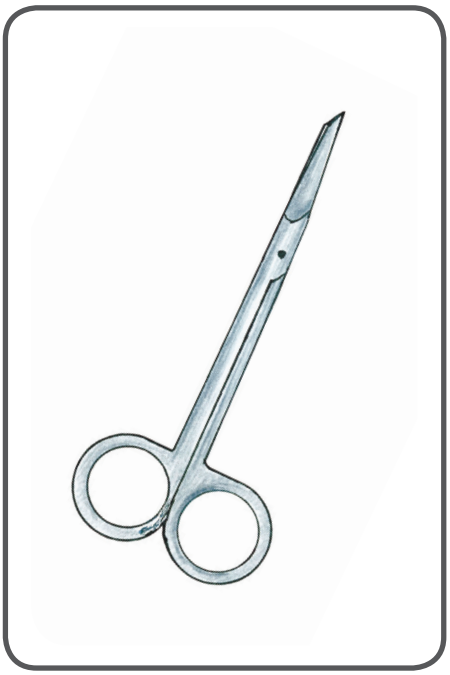
Ahoj děti! Dnes si procvičíme paměť. Zadívejte se po dobu 10 vteřin na obrázky, maminka nebo tatínek vám to stopne, pak obrázky zakryje a vy zkuste říci, kde co bylo. Používejte spojení jako: v pravém horním rohu ..., v pravém horním rohu ..., v levém horním rohu ..., apod. Také můžete říct, co jednotlivé obrázky jsou, např. že ucho je část lidského těla, kohout zvíře, a které obrázky k sobě patří. Na závěr můžeš u všech slov určit první a poslední hlásku a počet slabik.