Paměťové cvičení podle Písmenkových kartiček s 8 obrázky

Ahoj děti! Dnes si procvičíme paměť. Zadívejte se po dobu 20 vteřin na obrázky, maminka nebo tatínek vám to stopne, pak obrázky zakryje a vy zkuste říci, kde co bylo. Používejte spojení jako:
v pravém horním rohu ..., v levém horním rohu ..., apod. Také můžete říct, co jednotlivé obrázky jsou, např. že paprika je zelenina, lopata pracovní nástroj, a které obrázky k sobě patří. Na závěr můžeš u všech slov určit první a poslední hlásku a počet slabik.